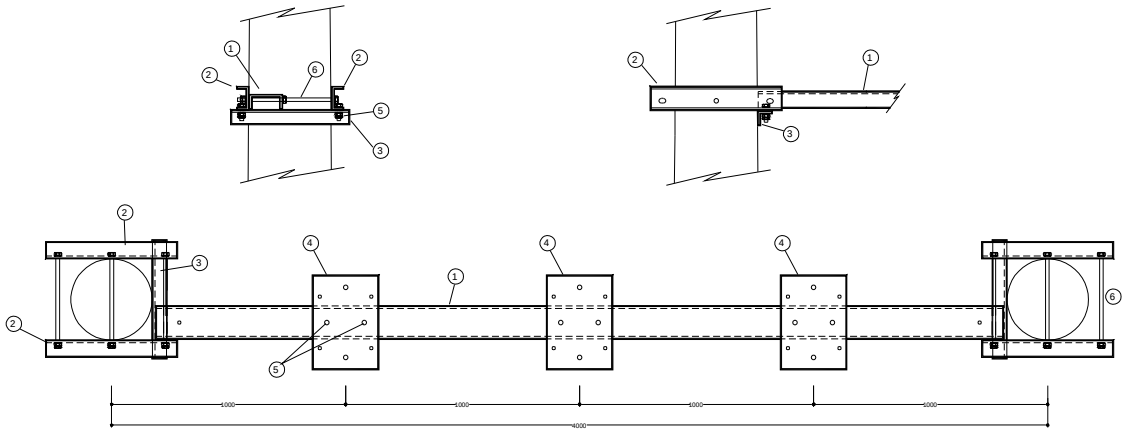

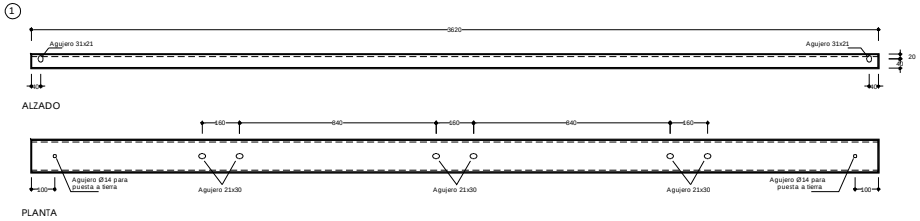

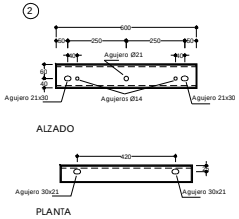

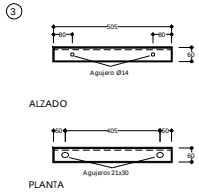

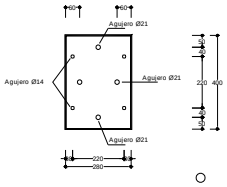



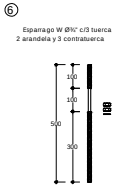

REFERENCIAS.-

N°	TIPO	CANT	MATERIAL
1	PN ⊏18 segun DIN 1026	1	Acero estruc.*
2	PN ⊏10 segun DIN 1026	4	Acero estruc.*
3	PNL 60-60-6 segun DIN 1028	2	Acero estruc.*
4	Planchuela 280x400x8	3	Acero estruc.*
5	Bulon W Ø½" c/tuerca, arandela y contratuerca	10	Acero estruc.*
6	Esparrago W Ø½" c/3 tuerca, 2 arandela y 3 contratuerca	6	Acero estruc.*

*El perfil PNL 60-60-6 se podrá sustituir por PNL 2 ½" x 2 ½" x ¼"

MODIFICACIONES A LA VERSION 05/01
SE ESPECIFICA ROSCA WITHWORTH EN BULONES Ø½"

GERENCIA SECTOR PROYECTOS Y NORMALIZACION
GERENCIA DIVISION REDES DE DISTRIBUCION

Palacio de la Luz Piso 5 Tel 2090560 Fax 2083084 Email nodis@ute.com.uy - pcya.red@ute.com.uy

PLANO NORMALIZADO
HERRAJE PARA AMARRE DE ANTENA Y SALIDA DE 30kV(ETML1)

TEMA: HERRAJES DE ESTACIONES - INTEMPERIE
N° PLAND:
ESCALA: 1:10

FECHA	TECNICO	DIBUJANTE	CODIGO 054151/02
VERSION ORIGINAL 03/96			SUPERVISOR
VERSION ACTUAL 07/12	IRENE FERRO	HORACIO RAMIREZ	MARCELO MULA
ARCHIVO	AA-DIBUJ/D-ESTACIONES/g21/HERRAJES/INTEMPERIE/etml1-054151.dwg		

PDF creado con la versión de prueba de pdfFactory Pro www.pdffactory.com